

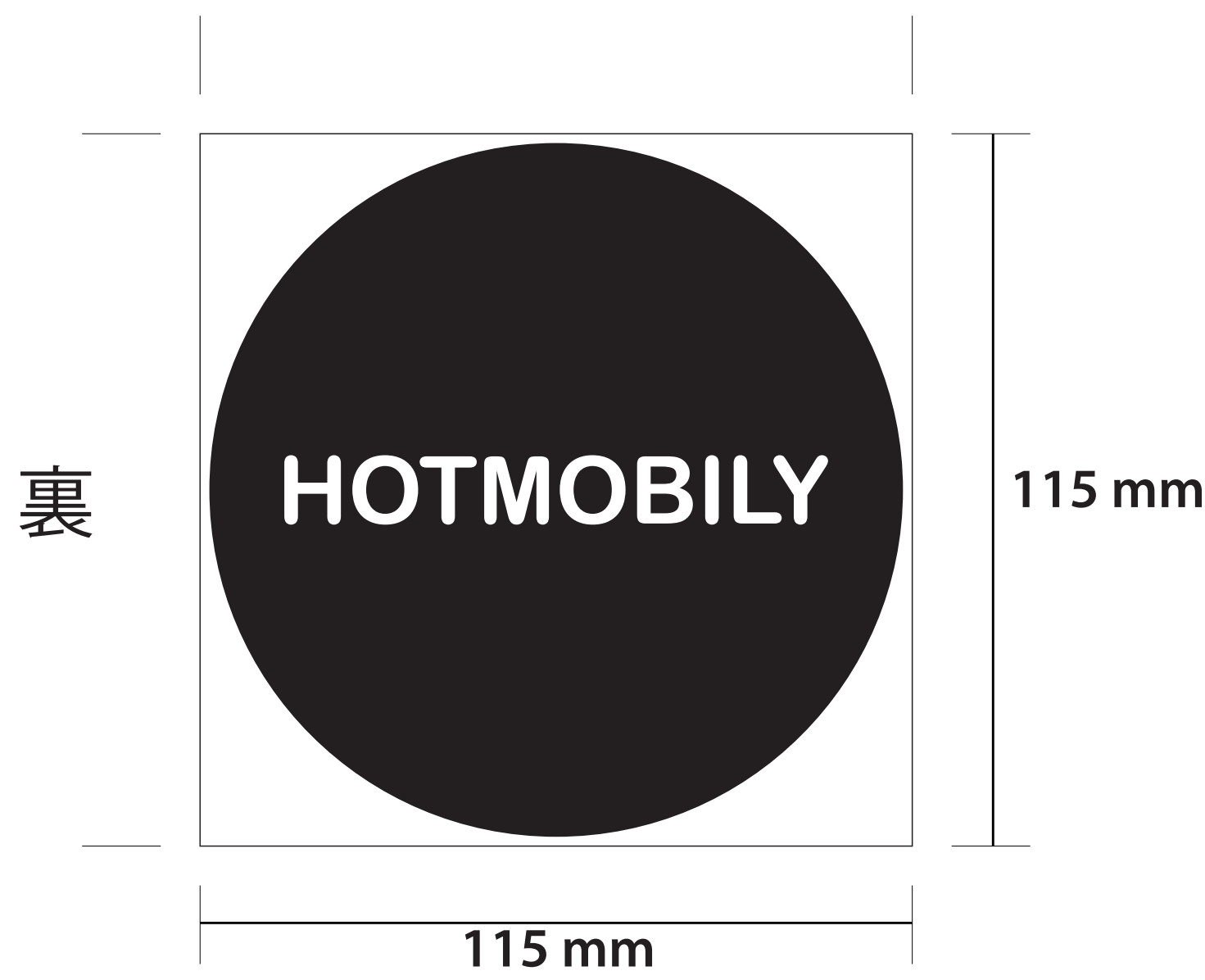
# HOTMOBILY.JP

## デザイン見本




### ▶ 表面について

枠内に真つすぐデザインを描いてください。  
デザインは100%サイズで描いてください。  
デザインは文字も含めてすべてアウトライン化してください。  
主線は0.3mm以上確保してください。  
画像ファイルの貼り付ける場合、必ずリンクの埋め込みをお願いします。



### ▶ 裏面について(裏面にシルク印刷を入れる場合のみ使用します)

枠内に真つすぐデザインを描いてください。  
デザインは100%サイズで描いてください。  
製品のデザインは反転させてください。  
色は単色で描いてください。  
デザインは文字も含めてすべてアウトライン化してください。  
線幅は0.25mm以上確保してください。それ以下の線幅は、印刷が擦れることがございます。  
画像ファイルの貼り付ける場合、必ずリンクの埋め込みをお願いします。



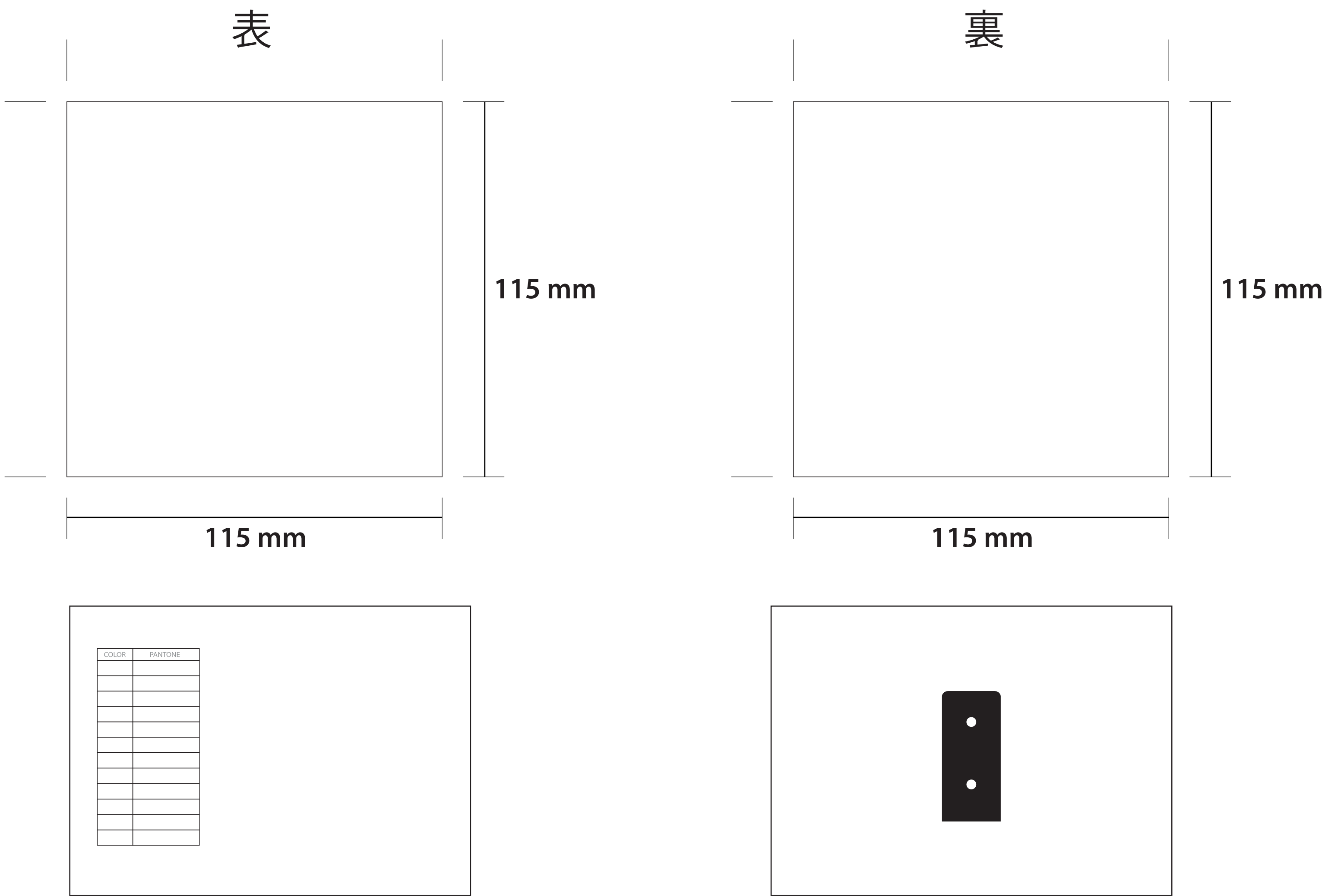
### ▶ 色味について

スタンダード:12色以内でデザインください。  
プレミアム:15色以内でデザインください。  
ラバー製品の色味はPANTONE番号、もしくはDIC番号にてご指定ください。  
近似の色がある場合、イメージ図のようにガイド線を引いてください。  
グラデーションは作製出来ませんので、単色のベタ塗りをお願いします。

### ▶ タグについて

タグは製品側面のどの位置にもつける事が出来ます。

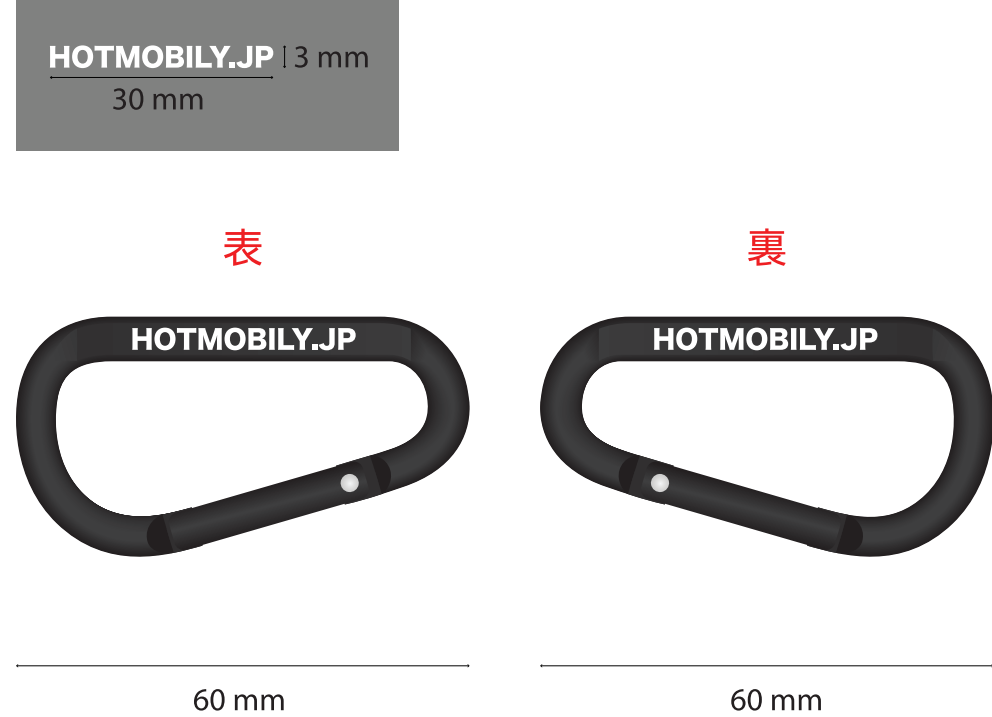
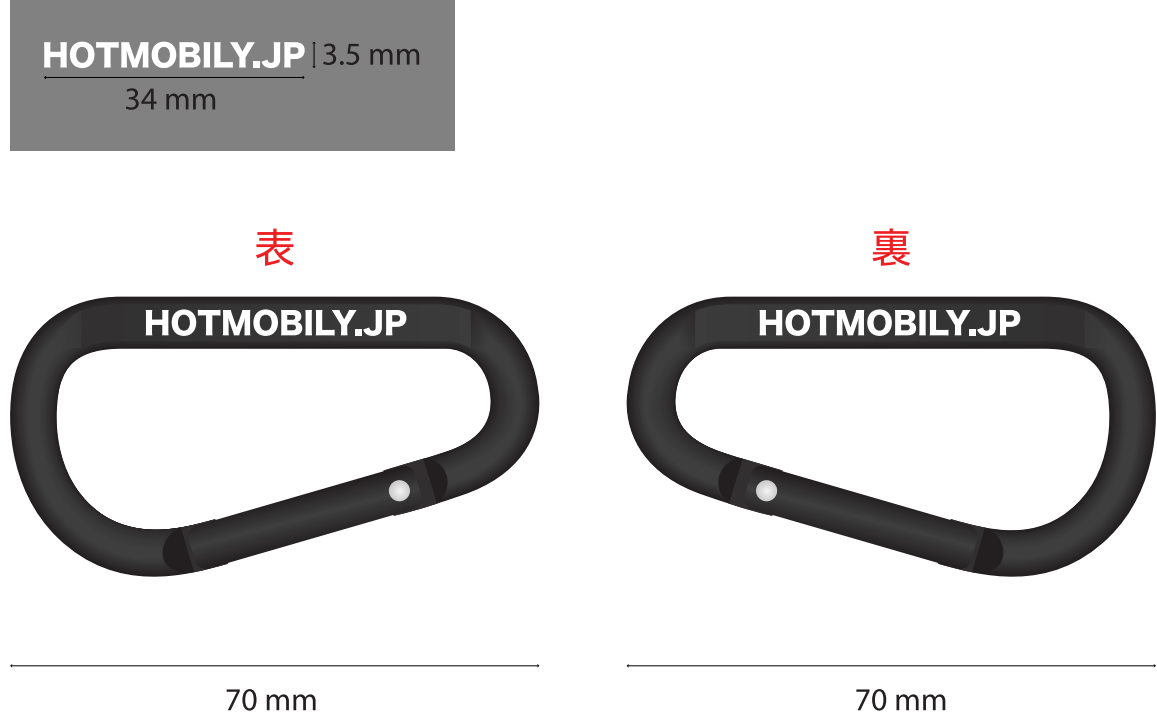
## お客様作業用テンプレート



廉価版カラビナには、レーザー刻印出来ませんので、廉価版カラビナをご希望のお客様はデザインの必要はございません。


## デザイン見本

※印刷デザインは100%サイズでお描きください。  
※印刷デザインの高さはMサイズ3mm、  
Lサイズ3.5mmでデザインください。  
※線幅0.2mm以下の場合、綺麗に印刷されません




※ご希望のサイズ、本体色、を使用してください。

### Lサイズ



### Mサイズ



※ご希望の仕様にチェックを入れてください。

本体サイズ		表面仕上げ		印刷方法		本体色		
Mサイズ(60mm)	Lサイズ(70mm)	光沢	艶消し	シルク印刷	レーザー刻印	ルビーレッド	ブラック	シルバー
	✓		✓		✓		✓	